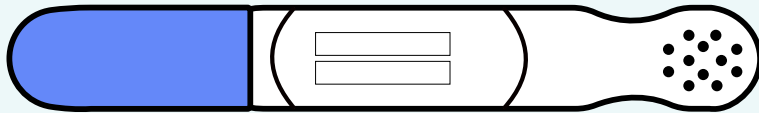


Saliv Drogtest Multi 7-Sticka

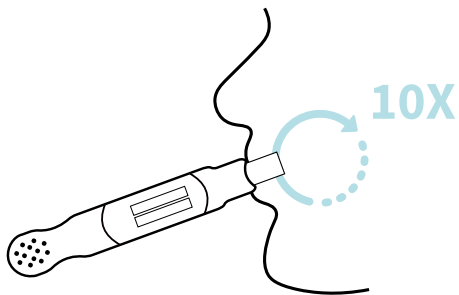


Utför testet

Innan du utför testet läs noga hur du tolkar resultatet i förväg.

1

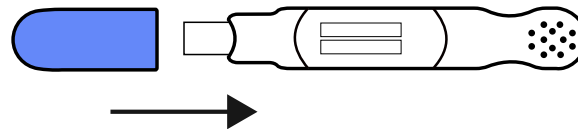
För in änden på uppsamlingsstaven i munnen och gnugga mot kinden i minst 10 gånger. Därefter placera staven under tungan i 1 minut. Öka tiden för personer med lite saliv.



1min. 

2

Ta ut staven ur munnen och placera på locket. Lägg staven på en platt torr yta.

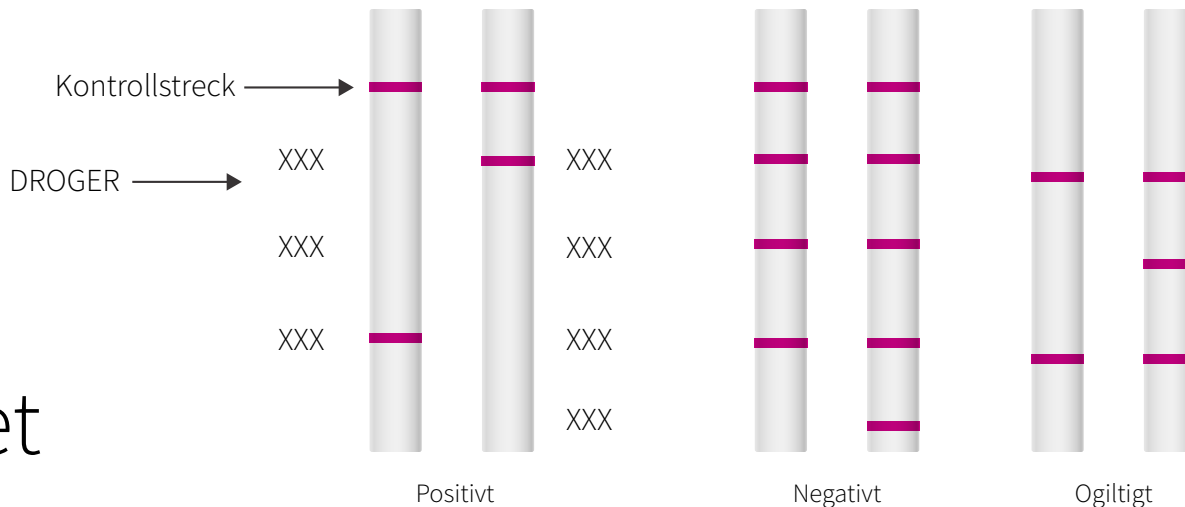


3

Läs av resultatet 5 min efter du har tagit ut det ur munnen. **OBS!** Efter 15 min är testet ej längre pålitligt.

5 min. 





Tolka resultatet

Drog		Cut-off
Methamfetamin	(MET)	100 ng/mL
Bensodiazepiner	(BZO)	300 ng/mL
Oxykodon	(OXY)	40 ng/mL
Cannabis	(THC)	25 ng/mL
Opiater	(OPI)	40 ng/mL
Amfetamin	(AMP)	50 ng/mL
Kokain	(COC)	300 ng/mL

Positiv

När kontrollstrecket är synligt i kontrollområdet (C) och inget band visas i det specifika testområdet, då är resultatet positivt för det specifika drogen.

Negativt

När kontrollstrecket är synligt i kontrollområdet (C) och specifikt drog testregion. Färg och densitet på testbandet kan variera för kontroll och drog test område.

Ogiltigt

När kontrollstrecket inte är synligt i kontrollområdet (C).

