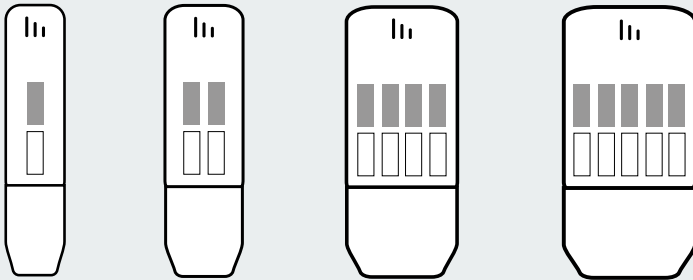


Drogtest

Sticka 1, 2, 4 & 5 Panel



Hur fungerar testet?

På förpackningens baksida står det vilken förkortning ditt drogtest testar. Ett snabbt enstegs test för simultan, kvalitativ påvisning av flertal droger och drog metaboliter i urin. En stegs drogtest kortet är ett lateralt flödestest med kromatografisk immunanlys för kvalitativ påvisning av ett flertal droger och drog metaboliter i urin.

Substans	Förkortning	Cut-Off	Ungefärlig dektionstid
AMFETAMIN	AMP	1000 ng/mL	2-4 dagar
BUPRENORPHINE	BUP	10 ng/mL	3-6 dagar
BARBITURATES	BAR	200 ng/mL	4-7 dagar
BENZODIAZEPINE	BZD	300 ng/mL	3-7 dagar
CANNABIS	THC	50 ng/mL	15-30 dagar
COCAINE	COC	300 ng/mL	2-4 dagar
ECSTASY	MDMA	500 ng/mL	1-3 dagar
METADON	MTD	300 ng/mL	10-14 dagar
METHAMPHETAMINE	MET	1000 ng/mL	3-5 dagar
Morfin	MOP/OPI	300 ng/mL	-
OPIATER	OPI	2000 ng/mL	2-4 dagar
OXYCODONE	OXY	100 ng/mL	2-4 dagar
PROPOXYPHENE	PPX	300 ng/mL	1-2 dagar
PHENCYCLIDINE	PCP	25 ng/mL	7-14 dagar
SPICE	K2	100 ng/mL	1-2 dagar
TRAMADOL	TML	100 ng/mL	3-4 dagar
TRICYCLIC Antidepressiva	TCA	1000 ng/mL	7-10 dagar
KETAMIN	KET	1000ng/mL	2-3 dagar

Introduktion

INNEHÅLL PER FOLIE PÅSE

1. Testkort

VAD MER BEHÖVER DU?

1. Provtagningsbehållare
2. Timer
3. Ett Testkort med 1, 2, 4 eller 5 panel.

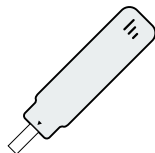
1



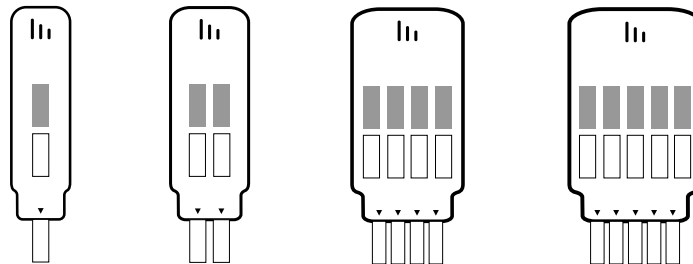
2



3



Testkort



NÄR SKA MAN UTFÖRA TESTET?

Du kan utföra testet när som helst på dygnet.

Det är även rekommenderat att du samlar upp urinen i en ren & torr behållare.

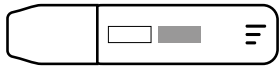
FÖRSIKTIGHETSÅTGÄRDER

1. Använd inte efter utgångsdatum.
(Se bäst före datum på förpackningen).
2. Testpanelen ska förbli förseglade tills den används.
3. Använd ej testmaterialet om påsen är skadad eller öppnad.
4. Rör ej ytskiktet på teststaven.
5. Återanvänd aldrig testmaterialet. Släng efter användning.

Utför testet

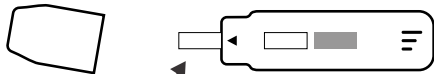
1

Ta ut testpanelen ur folie påsen.



2

Håll panelen med ena handen och dra av den skyddande hylsan för att exponera uppsugningsdelen.

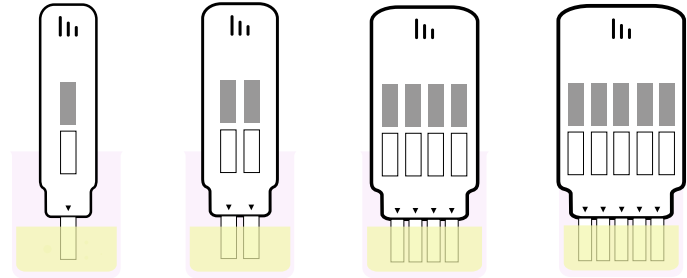



Uppsugningsdelen

3

Samla urin i en ren och torr behållare som du direkt doppar teststavens uppsugnings remsa eller remsor vertikalt i. Ta upp testet efter minst 10-15 sekunder.

OBS! Se till att urinet inte passerar över pilen.



10-15 sek. 

4

Lägg kortet på en jämn torr yta. Starta timer och avläs resultatet inom 5 minuter. **OBS!** Läs inte av testet efter mer än 10 minuter.

5 min. 

Kontrollstreck →

Teststreck →



Positivt

Negativt

Ogiltig

Tolka resultatet

Negativ * Två linjer framträder.

En röd linje bör vara i kontrollregionen (C), och en till intilliggande uppenbart röd eller rosa linje bör vara i testregionen (T). Detta negativa resultat indikerar att drogkoncentrationen är under-detekterbar nivå.

***ANMÄRKNING:** Nyansen av röd färg i testregionen (T) kan variera, men testet bör anses vara negativt om det ens är en svag rosa linje.

Positiv.

En röd linje framträder i kontrollregionen (C). Ingen linje framträder i testregionen (T). Detta positiva resultat indikerar att drogkoncentrationen är över detekterbar nivå.












Ogiltig.

Kontrolllinjen framträder inte. Otillräcklig provvolym eller felaktigt utförande är de mest troliga anledningarna då kontrolllinjen inte framträder. Granska proceduren och upprepa testet med en ny testremsa. Om problemet kvarstår, avbryt proceduren och kontakta din lokala leverantör.

FÖRVARING & HÅLLBARHET

1. Förvaras vid 2° C till 30° C i förseglad påse fram till utgångsdatum.
2. Frys ej. Förvaras undan direkt solljus, fukt och hetta.
3. Så fort du öppnat påsen skall testet användas. Långvarig exponering för luftfuktighet leder till att produktens pålitlighet försämras
4. Öppna inte folieförpackningen förrän du är klar att utföra testet.
5. Använd ej passerat utgångsdatum.

BETYDANDE SYMBOLER PÅ FÖRPACKNINGEN

	Catalog number		Temperature limitation
	Consult instructions for use		Batch code
	<i>In vitro</i> diagnostic medical device		Use by
	Manufacturer		Contains sufficient for <n> tests
	Do not reuse		Authorized representative in the European Community
	CE making according to IVD Medical Directive 98/97/EC		